
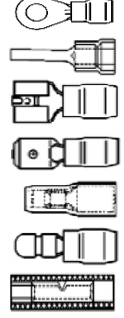


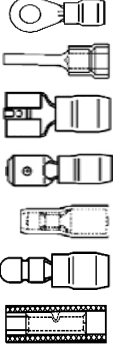
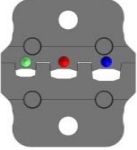


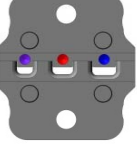

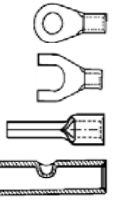


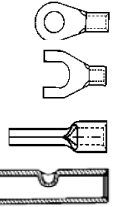




















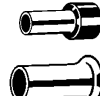


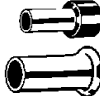


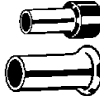


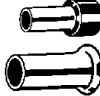






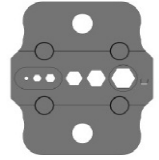







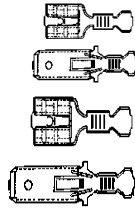


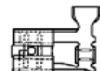



Einsatz Set (WEZAG) Die Set (WEZAG) Matrice (WEZAG)	Best.-Nr. Part No. Référéce	WDT Maschine / Machine / Machine				Anwendung Application Application	Crimpprofile Crimp Profiles Profils de Sertissage		Profilgeometrie Profile Geometry Géométrie du Profil	Kontakte Contacts Contacts	Bild Picture Image
		UP 60	SSC	UP 14	UP 35		mm ²	AWG			
		Set 441 rot/blau/gelb red/blue/yellow rouge/bleu/jaune	1866-95116	√	√		√	√			
Set 44 rot/blau/gelb red/blue/yellow rouge/bleu/jaune	1865-27126	√	√	√	√	Rot/blau/gelb isolierte DIN Kabelschuhe, Stiftkabelschuhe, Flachstecker, Flach- steckhülsen, Rundstecker, Rundsteckhülsen Stoß- und Parallelverbinder red/blue/yellow DIN cable lugs, pin cable lugs, tabs and receptacles, circular connctors and receptacles, butt and parellel connectors Cosse à oeuillet isolée rouge/bleue/jaune selon norme DIN, contacts mâles, clip et languette, fiche cylindrique mâle et fiche cylindrique femelle, manchons préisolés bout à bout	0,5-1,0 rot/red/rouge 1,5-2,5 blau/blue/bleu 4,0-6,0 gelb/yellow/jaune	20-16 16-14 12-10			

Einsatz Set (WEZAG) Die Set (WEZAG) Matrice (WEZAG)	Best.-Nr. Part No. Référéce	WDT Maschine / Machine / Machine				Anwendung Application Application	Crimpprofile Crimp Profiles Profils de Sertissage		Profilgeometrie Profile Geometry Géométrie du Profil	Kontakte Contacts Contacts	Bild Picture Image
		UP 60	SSC	UP 14	UP 35		mm ²	AWG			
Set 440 grün gelb/rot/blau green yellow/red/blue vert jaune/rouge/bleu	1868-69103	√	√	√	√	grün/gelb/rot/blau isolierte DIN Kabel- schuhe, Stifkabelschuhe, Flachstecker, Flach- steckhülsen, Rundstecker, Rundsteckhülsen Stoß- und Parallelverbinder green/yellow/red/blue DIN cable lugs, pin cable lugs, tabs and receptacles, circular connectors and receptacles, butt and parallel connectors Cosse à oeillet isolée vert/jaune/rouge/bleue selon norme DIN, contacts mâles, clip et languette, fiche cylindrique mâle et fiche cylindrique femelle, manchons préisolés bout à bout	0,1-0,5 grün/gelb green/yellow vert/jaune 0,5-1,5 rot/red/rouge 1,5-2,5 blau/blue/bleu	26-20 20-16 16-14			
Set Ultra Fast 0,14-2,5	1868-62103	√	√	√	√	Vollisolierte Flachstecker + Flachsteckhülsen AMP/Tyco Ultra Fast insulated flat push-on tabs and receptacles Clips et languettes AMP/Tyco Ultra Fast isolés	0,1-0,35 violett/ purple/violet 0,35-1,0 rot/red/rouge 1,5-2,5 blau/blue/bleu	26-22 22-18 16-14			
SET 66 (D)	1865-24127	√	√	√	√	nicht isolierte Kabelschuhe mit geschlossener Crimphülse (Dornverpressung), DIN46230/46234 non-insulated cable lugs, closed barrel (pin pressure) DIN 46230 / DIN 46234 Cosse à sertir non isolée (serrage en poinçon) DIN 46230 / DIN 46234	0,1-0,5 0,5-2,5 4,0-6,0 10,0	26-20 20-14 12-10 8			
SET 66 (W)	1864-45104	√	√	√	√	nicht isolierte Kabelschuhe mit geschlossener Crimphülse (W-Pressung) DIN 46234 / DIN 46230 / DIN 46341 non-insulated cable lugs, closed barrel (W-Pressure) DIN 46234 / DIN 46230 / DIN 46341 Cosse à sertir non isolée (serrage en W) DIN 46234 / DIN 46230 / DIN 46341	0,25-1,5 1,0-2,6 2,7-6,6	22-16 16-14 12-10			

Einsatz Set (WEZAG) Die Set (WEZAG) Matrice (WEZAG)	Best.-Nr. Part No. Référéce	WDT Maschine / Machine / Machine				Anwendung Application Application	Crimpprofile Crimp Profiles Profils de Sertissage		Profilgeometrie Profile Geometry Géométrie du Profil	Kontakte Contacts Contacts	Bild Picture Image
		UP 60	SSC	UP 14	UP 35		mm ²	AWG			
Set RKS 3 10 mm ²	1866-38103	√	√	√	√	Rohrkabelschuhe Cable lugs Cosse tubulaire	10,0	8			
Set RKS 3 16 mm ²	1866-39103	√	√	√	√	Rohrkabelschuhe Cable lugs Cosse tubulaire	16,0	5			
Set RKS 1 0,75-2,5	1866-72105	√	√	√	√	Rohrkabelschuhe Cable lugs Cosse tubulaire	0,75 1,5 2,5	18 16 14			
Set RKS 2 4-10	1865-51110	√	√	√	√	Rohrkabelschuhe Cable lugs Cosse tubulaire	4,0 6,0 10,0	12 10 8			
Set RM 4/0,14-4 mm ²	1864-34106	√	√	√	√	gedrehte Rundstecker + Rundsteckhülsen screw machined contacts Fiche torsé cylindrique mâle et fiche cylindrique femelle	0,14-1,0 1,5 2,5 4,0	26-18 16 14 12			

Einsatz Set (WEZAG) Die Set (WEZAG) Matrice (WEZAG)	Best.-Nr. Part No. Référéce	WDT Maschine / Machine / Machine				Anwendung Application Application	Crimpprofile Crimp Profiles Profils de Sertissage		Profilgeometrie Profile Geometry Géométrie du Profile	Kontakte Contacts Contacts	Bild Picture Image
		UP 60	SSC	UP 14	UP 35		mm ²	AWG			
Set RM 6-10 mm ²	1863-65104	√	√	√	√	gedrehte Rundstecker + Rundsteckhülsen screw machined contacts Fiche torsé cylindrique mâle et fiche cylindrique femelle	6,0 10,0	10 8			
Set AE 21	1865-97132	√	√	√	√	Aderendhülsen mit und ohne Isolierkragen nach DIN 46228 Wire end Ferrules with and without insulation sleeve acc. DIN 46228 Embout de câble avec et sans gaine isolante selon norme DIN 46228	0,14-0,75 1,0-1,5 2,5 4,0 6,0 10,0	26-18 18-16 14 12 10 8			
Set AE 51	1865-96114	√	√	√	√	Aderendhülsen mit und ohne Isolierkragen nach DIN 46228 Wire end Ferrules with and without insulation sleeve acc. DIN 46228 Embout de câble avec et sans gaine isolante selon norme DIN 46228	10,0 16,0 25,0	8 6 4			
Set AE 5	1865-05105	√	√	√	√	Aderendhülsen mit und ohne Isolierkragen nach DIN 46228 Wire end Ferrules with and without insulation sleeve acc. DIN 46228 Embout de câble avec et sans gaine isolante selon norme DIN 46228	25 35	4 2			
Set AE 61	1865-95109	√	√	√	√	Aderendhülsen mit und ohne Isolierkragen nach DIN 46228 Wire end Ferrules with and without insulation sleeve acc. DIN 46228 Embout de câble avec et sans gaine isolante selon norme DIN 46228	35 50	2 1			
Set RG 58/59	1865-26109	√	√	√	√	Koax Steckverbinder BNC-TNC für Kabel RG 58/59/62 und 71 Koax plug connectors BNC-TNC for RG 58/59/62/71 wire Cosse coax BNC-TNC pour câble RG 58/59/62/71	SW 5,4 SW 6,48 SW 1,72				

Einsatz Set (WEZAG) Die Set (WEZAG) Matrice (WEZAG)	Best.-Nr. Part No. Référéce	WDT Maschine / Machine / Machine				Anwendung Application Application	Crimpprofile Crimp Profiles Profils de Sertissage		Profilgeometrie Profile Geometry Géométrie du Profil	Kontakte Contacts Contacts	Bild Picture Image
		UP 60	SSC	UP 14	UP 35		mm ²	AWG			
Set BNC 6-kant	1868-68103	√	√	√	√	Koax Steckverbinder BNC für RG 174/179/180/ 188/195/178/316 und Belden 8218 <i>Koax plug connectors BNC for RG174/179/180/ 188/195/178/316 and Belden 8218 wire</i> Cosse coax BNC pour câble RG 174/179/180/ 188/195/178/316 et Belden 8218	SW 4,52 SW 3,84 SW 3,25 SW 2 SW 1,72 SW 1,07				
Set F2,8	1865-91111	√	√	√	√	nicht isolierte Flachstecker + Flachsteckhülsen für Steckbreite: 2,8mm DIN 46247 Blatt 1 <i>Flat push-on receptacles + tabs without ins. sleeve, nominal width: 2,8mm DIN 46247 page 1</i> Clips et languette non isolés pour largeur d'enfichage: 2,8mm DIN 46247 Fiche 1	0,1-0,25 0,25-0,5 0,5-1,0	26-24 24-20 20,16			
Set F4,8	1865-92108	√	√	√	√	nicht isolierte Flachstecker + Flachsteckhülsen für Steckbreite: 4,8mm DIN 46247 Blatt 2 <i>Flat push-on receptacles + tabs without ins. sleeve, nominal width: 4,8mm DIN 46247 page 2</i> Clips et languette non isolés pour largeur d'enfichage: 4,8mm DIN 46247 Fiche 2	0,5-1,0 1,5 2,5	20-16 16 14			
Set F6,3	1864-30107	√	√	√	√	nicht isolierte Flachstecker + Flachsteckhülsen für Steckbreite: 6,3mm DIN 46247 Blatt 3/ 9,5mm DIN 46247 Blatt 4 <i>Flat push-on receptacles + tabs without ins. sleeve, nominal width: 6,3mm DIN 46247 p. 3/ 9,5mm DIN 46247 page 4</i> Clips et languette non isolés pour largeur d'enfichage: 6,3mm DIN 46247 Fiche 3/ 9,5mm DIN 46247 Fiche 4	0,5-1,0 1,5-2,5 4,0-6,0	20-16 16-14 12-10			
Set FAHN 0,5-2,5	1864-96111	√	√	√	√	nicht isolierte Flachstecker + Flachsteckhülsen mit seitlichen Leiteranschluß (Fahnstecker) mit einer Steckbreite von 6,3mm <i>Flat push-on receptacles + tabs without ins. sleeve with lateral conn., nominal width: 6,3mm</i> Clips et languette non isolés avec connecteur latéral d'une largeur d'enfichage: 6,3mm	0,5-1,0 1,5-2,5	20-16 16-14			
Blank Die Set	1868-02100	√	√	√	√	Blank Die Set					